

# FULL HEIGHT CLOSET

フルハイトクローゼット



kamiya



**2.7mまで高さがある  
KAMIYAのクローゼットですっきり広く**



MC-2型(SH)8枚折れ戸

KAMIYAのクローゼット扉は、高さが天井までであるので物入れじゃないみたい。  
さらに枠が見えないフラットデザインで、お部屋をよりすっきりと感じさせます。  
天然木突板をはじめ、個性的なカラーのフルハイトドア®とお好みの色合わせでお選びください。





MC-1型 (MO)



MC-2型 (SH)

金物の取手がなく、扉の上から下まで手掛けになっている取手レスクローゼット。  
フルフラットタイプなので壁面のような表現が実現できます。



MB-4型(NB)

枠がないすっきりとした納まりのクローゼットは扉と壁が一体化してつながりのある空間をつくります。さらに出入口の扉と色を合わせることも可能です。壁一面を収納にするなど自由に演出してみてもいいでしょう。



MK-4型(ZZ)連続開き戸8枚タイプ

連続開き戸1枚・2枚・4枚・6枚タイプなら、組み合わせ次第で10枚、12枚でも連続することが可能です。  
連続開き戸の詳細 ▶ P18

KAMIYAの多彩な  
クローゼットバリエーションを  
こちらのQRコードから動画  
でご確認いただけます

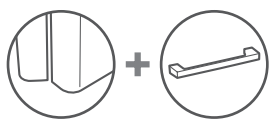


# フルハイトクローゼット デザイン全6種

エッジの形状とハンドルの仕様、全面ミラーによる6つのデザインからお選びいただけます。

## Closet 1型

ナチュラルで優しい印象の  
使いやすいスタンダードなタイプ



Rエッジ・取手付



MC-1/MO



MC-1型  
2枚折れ戸

## Closet 2型

完全壁面化®を目指した  
取手レスデザインクローゼット



Jエッジ・取手レス

連続開き戸の設定がございます



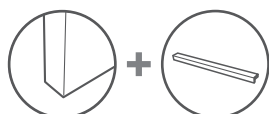
MC-2/SH



MC-2型  
2枚折れ戸

## Closet 3型

扉がスライドするので  
奥行がとりにくいスペースに最適



スクエアエッジ・取手付



MP-3/XW

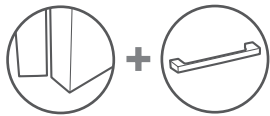


MP-3型  
スライド片開き戸



## Closet 4型

扉を閉めた時のシャープでモダンな直線的なフォルムが特長



スクエアエッジ・取手付

連続開き戸の設定がございます



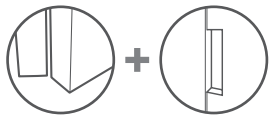
MR-4/NO



MR-4型  
2枚折れ戸

## Closet 5型

シャープなスクエアエッジに掘り込みを施した斬新なデザイン



スクエアエッジ・掘込み取手



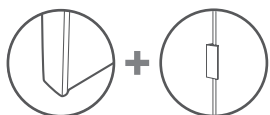
MB-5/NB



MB-5型  
2枚折れ戸

## Closet 6型

収納にも全面ミラーのスタイリッシュなクローゼット



スリムRエッジ・取手付



MM-6/AT (ミラー:クリア)




MM-6型  
連続開き戸/2枚タイプ


# Spec 機能・特長

## 高さ600mmから2,700mmまで幅広く対応

フルハイトドア®と同様にクローゼット扉も高さ2,700mmまで設定。またサイズオーダーは600mmから承っておりますので収納スタイルや間取りに合わせて自由にお選びいただけます。



## 完全に枠をなくして壁と扉がフラットに



出入口ドアだけでなく、クローゼットも壁面化®を追求。枠がないので扉と壁がフラットになるスマートな納まりです。

## KAMIYAだけが持つ直線美 スクエアエッジで美しい空間演出

クローゼットの仕上げは4種類。「1型」は優しいイメージのRエッジ仕上げ。「2型」はJエッジのお洒落でシンプルなデザイン。そして「3型・4型・5型」はすっきりと直線的なフォルムのスクエアエッジで更なる壁面化®を追求。主要建材メーカーの中でスクエアエッジのクローゼットをラインナップしているのはKAMIYAだけです。

※ 2018年3月時点での当社調べによる



MM-6型のみを設定

## 使い方に合わせた2種類の折れ戸

KAMIYAの折れ戸は吊元が固定されるタイプと自由に動くフリータイプの2種類をご用意しております。

### 1.吊元固定タイプ



上) 上レールはホワイト色が標準  
左) 下のレールがないすっきりした納まり

### 2.フリータイプ














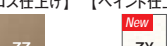





扉が自由に動くので左右どちらにも振り分けることができます。



# クローゼットドアのこだわり

クローゼットのデザインにもこだわっているKAMIYAは、国内では数少ないエッジの丸みをとってピン角にしたスクエアエッジデザインをバリエーションに加えています。さらに突板塗装タイプやクロス仕上げ・ペイント仕上げタイプ、全面ミラータイプなど、他にないものがKAMIYAにはあります。

CLOSET VARIATION	1 型	2 型	3 型	4 型	5 型	6 型
	 取手付き Rエッジ	 取手レス Jエッジ	 取手付き スクエアエッジ	 取手付き スクエアエッジ	 握込み取手 スクエアエッジ	 専用取手 スリムRエッジ
Color						
<b>CUBE</b> ※プリントシート  <b>Nsense</b> ※プリントシート 	MC-1	MC-2 連続開き戸	MC-3 ※SHのみ	MC-4 連続開き戸	-	-
<b>DANTE</b> ※天然突板塗装 【ミニマムグロス仕上げ】  【マット仕上げ】 	-	-	-	MR-4 連続開き戸	-	-
<b>LUCENTE</b> ※プリントシート 	-	-	MP-3 ※XWのみ	MP-4 連続開き戸	-	-
<b>SINA</b> ※天然突板塗装 	-	-	-	MS-4 連続開き戸	-	-
<b>PALIO</b> ※ウレタン塗装 	-	-	-	MB-4 連続開き戸	MB-5	-
<b>F/S</b> ※クロス下地/塗装下地 【クロス仕上げ】 【ペイント仕上げ】 	-	-	-	 MK-4  連続開き戸	-	-
<b>MM-6</b> ※全面ミラー 	-	-	-	-	-	MM-6 連続開き戸

## Closet Handle クローゼットハンドル

### 物入折れ戸・物入開き戸 共通



クローム Q1



サテンニッケル N1



ブラック K1



マットホワイト B1

SIZE 112mm×21.5mm



ミラーニッケル MZ  
+¥3,300

SIZE 85mm×19mm



ミラーブラック XZ  
+¥3,300



### 物入折れ戸 専用



ブラック K2  
+¥2,200

SIZE 135mm×21mm



マットホワイト B2  
+¥2,200

### 物入開き戸 専用



ブラック K3  
+¥2,200

SIZE 48mm×21mm



マットホワイト B3  
+¥2,200


#### 【クローゼットハンドル変更時の差額について】

※MR-4型・MP-4型は標準設定以外のクローゼットハンドルに変更しても差額がございません。

※MB-4型はクローゼットハンドルMZ・XZに変更の場合、+¥1,100の差額が発生します。

※ご注文時にハンドルの色指定がない場合は各シリーズの標準を手配させていただきます。

## Closet Rail クローゼットレール



ホワイト B



ヘアライン H


※ご注文時にレールの色指定がない場合は標準を手配させていただきます。

※床付レールはシルバー色のみを設定となります。

# Option クローゼットオプション

対応シリーズ1型・4型


## ¥ プッシュラッチ収納



【プッシュラッチを選択の場合】  
オプション記号(ZZ)となります。その際には取手加工がない状態で納品されます。



プッシュラッチ収納用金物(ZZ)  
1個/ +¥2,200  
クローゼットの両開き戸/片開き戸に「プッシュラッチ」オプションを設定。  
※プッシュラッチオプションを付けた場合、ハンドルはつきません。



玄関の土間の様な床面に設置できない場所に浮かせて取り付けができる  
専用金物セットもご用意。



土間用クローゼット金物  
¥ 1個/ ¥1,650(別売)  
※折れ戸専用金物

対応シリーズ 1型・2型・4型

## ¥ ミラーオプション ミラー1枚/ +¥49,500


- ※H2,406までの対応となります。
- ※ミラー取付は吊元側となり、1箇所での取付になります。
- ※MP-3、MC-3、MK-4、MB-5はミラーオプションの設定はできません。
- ※4型 物入片開き戸W06、物入両開き戸W12はミラーオプションの設定は  
できません。
- ※連続開き戸(1枚・2枚・4枚・6枚タイプ)はミラーオプションの設定はできません。



[H2,400]

ミラー取付位置	1(左側)	2(右側)
2枚折れ戸		
3枚折れ開き戸		
4枚折れ戸		
6枚折れ戸		
物入片開き戸		
物入両開き戸		

●・・・ミラー位置



ミラーの上部と下部にはアルミバーが  
取り付けます。





Rエッジ

# 1 オススメ設置場所 ▶ 玄関・子供部屋 型 取手付クローゼット

¥45,100~

## 使いやすいスタンダードなタイプのクローゼット エッジにRをつけ、ナチュラルで優しい印象




MC-1型(EW)


### ベーシックなデザインは様々な空間に合います



MC-1型(SH)




Rエッジは優しい印象。



オプションハンドルにはよりスリムでシャープなデザインをご用意。ディテールにこだわりたい方におすすめです。

### Option



#### ¥ プッシュラッチ収納

プッシュラッチ収納用金物(ZZ)  
1個/¥2,200

両開き戸/片開き戸対応

※プッシュラッチオプションをつけた場合、クローゼットハンドルはつきません。



#### ¥ ミラーオプション

ミラー1枚/¥49,500

H2,400まで対応

※ミラー取付は吊元側となり、1箇所での取付になります。

※ご注文時にハンドル、レールの色指定がない場合は標準を手配させていただきます。

※クローゼット扉の裏色:表色TB・DG・FG・UW・EW・MO・UOの場合(グレー色)、表色IH・SH・UHの場合(アイボリー色)



# 2型 取手レスクローゼット

オススメ設置場所 ▶ 廊下

連続開き戸の設定がございます

連続開き戸の詳細▶P18

¥ 52,800~

取手レスのフラットな納まりですっきり広がりのある空間に出っ張りがないので廊下に設置して完全壁面化®




MC-2型 (SH)

## シンプルを追求したデザイン



扉の上から下までが手掛けになっているのでお子様から大人まで扉の開け閉めが簡単に出来ます。また手掛け部分は指先に優しくフィット。



## Option



¥ ミラーオプション

ミラー1枚/+¥49,500

H2,400まで対応

※ミラー取付は吊元側となり、1箇所での取付になります。

※ご注文時にレールの色指定がない場合は標準を手配させていただきます。

※クローゼット扉の裏色:表色TB・DG・FG・UW・EW・MO・UOの場合(グレー色)、表色IH・SH・UHの場合(アイボリー色)

**H** 標準設定 **¥** このマークの商品は差額が発生いたします。





スクエアエッジ

# 3型 スライド片開き戸

オススメ設置場所 ▶ キッチン

¥191,400~

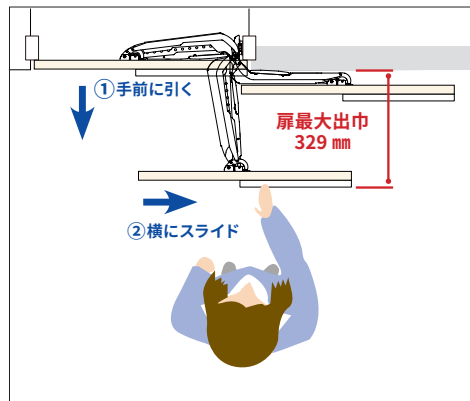
## キッチンのパントリーなどにおすすめ フルオープンにできるので収納の中身が一目でわかる



MP-3型 (SH)

### こだわりのハンドル

スクエアなフォルムが美しいアルミ製ハンドルはプラスト仕上げ。ドア同様、クローゼットのアクセサリにもこだわりました。



扉がスライドするのでキッチンなど奥行きのとりにくいスペースで活躍します。ホワイト色にスクエアなフォルムのアルミ製ハンドルでスタイリッシュに仕上げました。



**MP-3**  
スライド片開き戸  
※XW色のみ



**MC-3**  
スライド片開き戸  
※SH色のみ

- ※MP-3型、MC-3型はH2,400mmまでの設定となります。
- ※MP-3型、MC-3型にミラーオプションの設定はございません。
- ※クローゼット扉の裏色:SH





スクエアエッジ

# 4型 取手付クローゼット

オススメ設置場所 ▶ リビング・廊下

連続開き戸の設定がございます

連続開き戸の詳細▶P18

¥48,400~

## 扉を閉めた時の直線的なフォルムが特長 シャープでモダンなイメージを好まれる方にぴったり



MC-4型 (SH)

### NEW ARRIVAL

#### MK-4型 ペイント・クロス貼り対応のクローゼット

好きなカラーに塗装したり、壁と同じクロスを貼ったり、自分らしい仕上げが可能。「クロス貼り」と「ペイント」それぞれの仕上げ方に合わせて選べる2タイプが新設定されてさらに使いやすくなりました。



ペイント仕上げ  
小口部分  
(扉納品時)




塗装下地 ZY

クロス仕上げ  
小口部分  
(扉納品時)



クロス下地 ZZ

### Option



#### ¥ プッシュラッチ収納

プッシュラッチ収納用金物 (ZZ)  
1個/¥2,200

両開き戸/片開き戸対応

※プッシュラッチオプションをつけた場合、クローゼットハンドルはつきません。



#### ¥ ミラーオプション

ミラー1枚/¥49,500

H2,400まで対応

※ミラー取付は吊元側となり、1箇所での取付になります。

※物入片開き戸W06、物入両開きW12はミラーオプションの設定はございません。

※MK-4型は、クロス・塗料選定時に注意事項がございます。詳細は「2024カタログ」のP340をご覧ください。

※ご注文時にハンドル、レールの色指定がない場合は標準を手配させていただきます。 ※MK-4型にミラーオプションの設定はございません。

※クローゼット扉の裏色:【MC-4】表色TB・DG・FG・UW・EW・MO・UOの場合(グレー色)、表色IH・SH・UHの場合(アイボリー色) 【MP-4】表色XB・XGの場合(グレー色)、表色XWの場合(アイボリー色) 【MR-4/MB-4/MS-4】表色と同色 【MK-4】表面と小口は現場仕上げ、裏面はプリントシート仕上げ(アイボリー色)

H 標準設定 ¥ このマークの商品は差額が発生いたします。



スクエアエッジ

# 5型 掘込み取手クローゼット

オススメ設置場所 ▶ リビングetc・・・

¥96,800～

シャープなスクエアエッジに掘込みを施した斬新なデザイン  
塗装ならではのマットな白はこだわりのある方に



MB-5型 (NB)



「PALIO」シリーズと同じ塗装仕上げ  
組み合わせれば一体感のあるコーディネートが可能に



### 掘込みデザインの手掛け

スクエアエッジのシンプルなデザインに  
掘込みの手掛けがモダンなアクセントに。



※MB-5型にミラーオプションの設定はございません。  
※クローゼット扉の裏色:表色と同じ





スリム R エッジ

# 6型

オススメ設置場所 ▶ リビング・寝室・衣裳部屋etc・・・

## 全面ミラークローゼット1枚・2枚・4枚・6枚

¥204,600～

### ブティック気分が楽しめる全面ミラータイプのクローゼット ディティールにこだわったスタイリッシュなミラー扉が空間をモダンに演出



MM-6型 (AB)


対応シリーズ6型

ミラーカラー **¥ オプション**

両開き1セット / +¥55,000 (H24)  
+¥61,600 (H27)

#### ミラー面のカラーバリエーションは2色設定

ミラーの色は標準色の「クリア」、そして深みがあるニュアンスカラー「ブラウン」の2色からお部屋の雰囲気や好みに合わせて選択できます。



クリア AT

ブラウン AB

※MM-6型はプッシュラッチ収納の設定はございません。  
※ミラー面の裏側はフレームと同色のパネル扉となります。

#### クローゼットハンドル



MM-6 専用ハンドル

ブラック CZ

#### フレームカラー



ブラック 木目なし



MM-6 型  
MOVIE



極限まで細さにこだわったフレームはブラック色。  
鏡をスタイリッシュに引き締めるアクセントとなっています。

**H** 標準設定 **¥** このマークの商品は差額が発生いたします。





Jエッジ

# 2型



スクエアエッジ

# 4型

オススメ設置場所 ▶ リビング・寝室・廊下etc・・・

## 連続開き戸1枚・2枚・4枚・6枚タイプ

連続開き戸の対応シリーズの詳細▶P9

### 幅も高さも自由自在、 フレキシブルな壁面収納を実現できるシリーズ



MK-4型 (ZZ)連続開き戸8枚タイプ

#### シームレスな連続クローゼットを実現

キッチンの端から端まで8枚の扉で収納を作りたい。…でもKAMIYAの折れ戸の最大枚数は6枚。それ以上は間に壁ができ連続した壁面納まりは不可能でした。この新しい納まりのクローゼットなら、組み合わせることで10枚、12枚でも連続することが可能。シームレスな壁面収納でハイセンスな空間を実現します。

高さ対応範囲 (mm)

H2,700 / H2,400 / H1,800 / H1,000


今まで造作で作っていた収納も  
簡単に表現できます

従来の物入両開き戸



物入両開き戸×3ヶ所

連続開き戸6枚タイプ



MR-4型 (NO)



MC-4型 (SH)連続開き戸 4枚タイプ

※連続開き戸にミラーオプションの設定はございません。 ※MC-2型はプッシュラッチ収納の設定はございません。 ※天板・中板は現場手配となります。

※クローゼット扉の裏色:【MC-2 / MC-4】表色TB・DG・FG・UW・EW・MO・UOの場合〈グレー色〉、表色IH・SH・UHの場合〈アイボリー色〉  
【MP-4】表色XB・XGの場合〈グレー色〉、表色XWの場合〈アイボリー色〉 【MR-4 / MB-4 / MS-4】表色と同色  
【MK-4】表面と小口は現場仕上げ、裏面はプリントシート仕上げ〈アイボリー色〉

## 掃除機の収納場所は考えていますか？



### 1 収納の底を床面から上げて ロボット掃除機の基地に

今やメジャーな家電として人気のロボット掃除機。とても便利な家電ですが、実は使われている皆さんが共通して困っているのが収納場所のようです。充電が必要なのでしまっておけないし、かといって出しておくにはACアダプタやケーブルがごちゃごちゃして見栄えが悪いですね。そこで、P11でご紹介しているオプションの『土間用クローゼット金物』を使った、こんな工夫はいかがでしょう。クローゼットの扉を少し高い位置に設置し、下の空いたスペースにコンセントを設置して充電器をケーブルごと収納して、ロボット掃除機の基地を作ってしまうのです。こうすれば目立たずしかも使いやすく収納できますね。



### 2 意外と忘れがちな掃除機の収納を 最初から作って日々の生活を楽に

一般的な掃除機は、ノズルが長くホースもかさばるので、意外に収納場所に困りますよね。また、ホコリもつきやすいので一緒に収納するものも選ばなくてはなりません。そこでお勧めなのが、プランニングの段階で「掃除機+お掃除用品」専用の収納を作ってしまう事です。収納の幅は30~45cm程度あれば十分。ノズルやホースが暴れないようにするためには、むしろ細長くするのが使い勝手をよくするポイントなんです。逆に長いホースを収納するので高さについては1mほど取りましょう。この時、上にスペースがあるのでお掃除用品のストックヤードとして使うのがオススメ。お掃除用品専用なのでホコリも気にする必要なく、いつでも簡単に取り出して使えます。



# SHOWROOM

## [KAMIYAショールーム]

### 横浜ショールーム

〒220-0011  
神奈川県横浜市西区高島 2-19-2 横浜神谷ビル 8F  
TEL.045-451-0234 FAX.045-451-0222

### 名古屋ショールーム

〒460-0003  
愛知県名古屋市中区錦 1-6-10 SUZU1 ビル 1F・5F  
TEL.052-212-6987 FAX.052-212-6988

### 大阪ショールーム

〒541-0052  
大阪府大阪市中央区安土町 1-5-9 ゼニヤベストビル 2F カドヤ(株)内  
TEL.06-6615-8371 FAX.06-6615-8378

### 金沢ショールーム

〒920-0211  
石川県金沢市湊 3-62 黒崎産業(株)内  
TEL.076-238-9922 FAX.076-238-7073

### 広島ショールーム

〒731-3165  
広島県広島市安佐南区伴中央 2-4-9 (株)プラス・デコレー内  
TEL.082-848-1147 FAX.082-848-7317

### 香川ショールーム

〒769-1101  
香川県三豊市詫間町詫間 890-1 (株)喜田建材 DEMI1/2 内  
TEL.090-4504-8630 FAX.0875-23-7230

## [FACTORYショールーム]

### 伊勢原ファクトリーショールーム

〒259-1146  
神奈川県伊勢原市鈴川 50  
TEL.0463-94-6203 FAX.0463-94-8295

## [KAMIYA MUJINショールーム®]

### 無人 札幌無人ショールーム

〒064-0820  
北海道札幌市中央区大通西 25-1-2 ハートランド円山ビル 5F

### 無人 仙台無人ショールーム

〒984-0016  
仙台市若林区蒲町東 20-7 イーストアベニュー 103

### 無人 新潟無人ショールーム

〒951-8068  
新潟市中央区上大川前通一番町 154 番地 新潟白山公園ビル 2F

### 無人 久留米無人ショールーム

〒839-0807  
福岡県久留米市東合川 3-1-9 高嶋造園ビル 201

### 2024.01 GRAND OPEN!!

### 無人 岡山無人ショールーム

〒700-0822  
岡山県岡山市北区表町 1-5-1 岡山シンフォニーホール 1F

各無人ショールームのお問い合わせ TEL.0120-339-228  
受付時間 平日 9:30 ~ 17:00

**KAMIYA**

神谷コーポレーション湘南株式会社 TEL 0463-94-6203

〒259-1146 神奈川県伊勢原市鈴川 50 FAX 0463-94-8295 URL <http://www.fullheight-door.com>

