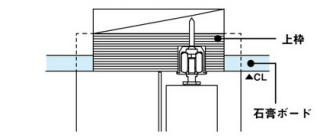
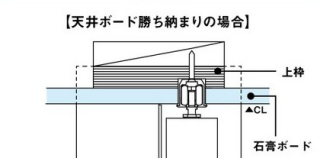
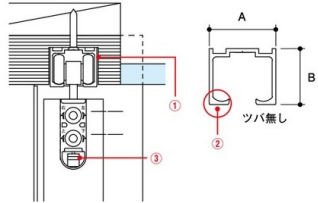
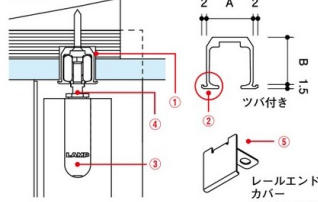


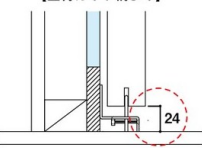
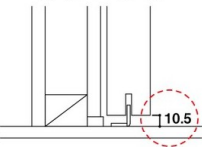
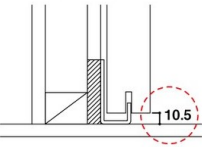




2019 廃番一覧

NO	内容		詳細
1	CUBE 設定色の一部廃番	 <p>リッチプラム イタリアンウォールナット</p>	2019年7月末廃番 CUBEカラーの廃番に伴い、下記の該当色についても廃番となります。 ●エフェス・クローゼット (MC-1型・MC-2型・MC-4型)・造作材 (巾木 etc) ・周辺部材・玄関収納 (クリフ)
2	E-style 設定色の一部廃番	 <p>アンティークブラック ブライトアッシュ</p>	2019年7月末廃番 E-styleカラーの廃番に伴い、下記の該当色についても廃番となります。 ●エフェス・クローゼット (ME-1型・ME-2型・ME-4型) ・周辺部材・玄関収納 (イークリフ)
3	GRANART (グランアート) シリーズの廃番		2019年7月末廃番
4	物入2枚引違い戸の廃番		2019年7月末廃番 ※出入り口用の2枚引違い戸は引き続き運用いたします。物入2枚引違い戸の廃番に伴い、下記品番の金物についても廃番となります。 ●物入2枚引違い戸用ゴム戸当り 品番: KKDS-24
5	レバーハンドルの廃番		2019年7月末廃番 対象のタイプ: BY・BZ・DS・DT・CB・CH・CG・CK・CC・CD・CI・CE・CJ・CF レバーハンドルの廃番に伴い、下記品番のケース錠についても廃番となります。 ●開き戸用ケース錠S1 品番: TKAH-S1 ●開き戸用ケース錠K1 品番: TKAH-K1
6	引手の廃番		2019年7月末廃番 対象のタイプ: ZG・ZH・ZD・ZB・ZA
7	金物マットホワイト色の廃番		2019年7月末廃番 マットホワイト色 (色記号: B) の廃番に伴い、下記品番の該当色についても廃番となります。 ●クローゼット金物 品番: KKCH-02、KKCH-05、KKCH-06 ●ヒンジカバー 品番: KKHC-14 ●マグネットストッパー 品番: KKDS-13、KKDS-14
8	その他単品金物の廃番		2019年7月末廃番 ●開き戸用ケース錠S1用ホワイトプレート 品番: TKAH-S1P (B) ●アウトセット引き戸錠受け金物 品番: TKUJ-01 ※錠本体と錠受け金物のセットは引き続き運用いたします。
9	インセット枠仕様 114・70壁厚の運用廃止		2019年7月末廃止 ※インセット枠仕様130・145壁厚の壁厚寸法特注範囲を最小115から最小90へ変更いたします。
10	インセット枠仕様 特注開閉様式の運用廃止		2019年7月末廃止 ※特注開閉様式の運用はステルス枠仕様限定となります。

2019 仕様変更一覧

NO	内容	詳細																			
1	<p>引き戸(上吊)、折れ戸 上枠納まりの運用追加</p>	<p>従来の納まり 【上枠勝ち納まりの場合】</p>  <p>追加 【天井ボード勝ち納まりの場合】</p> 	<p>引き戸(上吊)、折れ戸、折れ開き戸の天井高納まりの上枠納まりは、これまで「上枠勝ち納まり」のみでしたが、今回新たに「天井ボード勝ち納まり」を追加いたします。</p> <p>「天井ボード勝ち納まり」の注文方法が選択方式になりますのでご注意ください。</p> <p>※天井ボード勝ちの場合は天井ボード厚9.5mm・12.5mm・15mmの3種類から選んでください。</p> <p>※上枠の厚みは選択された天井ボード厚により異なります。(天井ボード厚+上枠の厚み ≒ 30mm)</p>																		
2	<p>引き戸(上吊) 上レール、吊車の変更</p>	<p>現状</p>  <p>変更後</p> 	<p>引き戸(上吊)の上レールと吊車につきましては、形状および仕様を変更いたします。</p> <p>①上レールの断面形状寸法、上枠の溝加工寸法を変更いたします。</p> <table border="1" data-bbox="933 1019 1300 1086"> <thead> <tr> <th>【ポケット戸以外の引き戸】</th> <th>現状</th> <th>変更後</th> </tr> </thead> <tbody> <tr> <td>断面寸法(A×B) mm</td> <td>28×23.5</td> <td>20×20.5</td> </tr> <tr> <td>溝寸法(巾×深さ) mm</td> <td>30×22.5</td> <td>22×20</td> </tr> </tbody> </table> <table border="1" data-bbox="933 1097 1300 1164"> <thead> <tr> <th>【ポケット戸】</th> <th>現状</th> <th>変更後</th> </tr> </thead> <tbody> <tr> <td>断面寸法(A×B) mm</td> <td>28×24</td> <td>20×22.5</td> </tr> <tr> <td>溝寸法(巾×深さ) mm</td> <td>30×22.5</td> <td>22×22</td> </tr> </tbody> </table> <p>②上レールの形状を「ツバ無し」から「ツバ付き」へ変更いたします。</p> <p>③吊車本体が色付き(ホワイト又はダーク)の一体物から化粧キャップ色付き(ホワイト又はダーク)を吊車に取り付けるものに変更いたします。</p> <p>④ソフトクローズ機能付きの吊車セットには新たに跳ね返り防止ナットが取り付けます。 ※ソフトクローズ機能無し(3枚引違い戸・非運動タイプ)の吊車には跳ね返り防止ナットは付いておりません。</p> <p>⑤レールエンドカバーが標準設定となります。</p> <p>ポケット戸の専用レール「分割方法の基準」を変更いたします。</p> <p>変更前(現状)：戸先側の上レール長さが400mm(固定値) 変更後：戸尻側の上レール長さが扉巾-2mm</p>	【ポケット戸以外の引き戸】	現状	変更後	断面寸法(A×B) mm	28×23.5	20×20.5	溝寸法(巾×深さ) mm	30×22.5	22×20	【ポケット戸】	現状	変更後	断面寸法(A×B) mm	28×24	20×22.5	溝寸法(巾×深さ) mm	30×22.5	22×22
【ポケット戸以外の引き戸】	現状	変更後																			
断面寸法(A×B) mm	28×23.5	20×20.5																			
溝寸法(巾×深さ) mm	30×22.5	22×20																			
【ポケット戸】	現状	変更後																			
断面寸法(A×B) mm	28×24	20×22.5																			
溝寸法(巾×深さ) mm	30×22.5	22×22																			
3	<p>引き戸(上吊)床付ガイドの 形状変更及び扉下部の 溝巾変更</p>	<p>現状</p>  <p>変更後</p> 	<p>引き戸(上吊)の床付ガイドの形状、仕様を変更いたします。</p> <ul style="list-style-type: none"> ●床付ガイドの立ち上がり部(扉の溝に入る部分)に樹脂コーティングを追加いたします。 これに伴い、扉下部の溝加工巾を4.5mm→5.5mmへ変更いたします。 ●固定方法を低頭ビス3点止めから皿頭ビスを皿長穴2点止めとし、取付位置を調整しやすく変更いたします。 																		

NO	内容	内容	詳細						
4	引き戸（上吊） 壁付ガイドの形状変更 及び運用方法の変更	<p style="text-align: center;">現 状</p> <p style="text-align: center;">【壁付ガイド納まり】</p>  <p style="text-align: center;">変 更 後</p> <p style="text-align: center;">【床付ガイド納まり】</p>  <p style="text-align: center;">【壁付ガイド金物別売り】</p> 	<p>これまで片引き戸（上吊）、アウトセット片引き戸（上吊）につきましては扉高さの違いにより、「床付ガイド納まり」「壁付ガイド納まり」をそれぞれセット運用しておりましたが、壁付ガイドの形状を変更し床付ガイドと扉高さを共通化いたします。</p> <ul style="list-style-type: none"> ●扉高さ共通化に伴い、「壁付ガイド納まり」のセット運用を廃止いたします。 ●壁付ガイド納まりとする場合は、「床付ガイド納まり」をご選択いただき、別売の単品金物「上吊引き戸壁付ガイド02」を合わせてご選択ください。 <p>※片引き戸（上吊）につきましては「下部見切縁」が標準設定されておりますが、壁付ガイドをご選択の場合は壁付ガイドの巾寸法20mm分「下部見切縁」を切り欠いて取り付けてください。</p> <ul style="list-style-type: none"> ●床付ガイド同様、立ち上がり部（扉の溝に入る部分）に樹脂コーティングを追加いたします。 <p>これに伴い、扉下部の溝加工巾を4.5mm→5.5mmへ変更いたします。</p>						
5	引き戸錠の変更	<p style="text-align: center;">現 状 変 更 後</p> 	<p>引き戸錠本体（扉側）と受け金物（枠側）の形状および仕様を変更いたします。</p> <ul style="list-style-type: none"> ●バックセット寸法をこれまでは51mmとしていましたが、38mmへ変更いたします。これに伴い、引手のバックセットも同様に変更となります。 <p>※これまでの引き戸錠との互換性はございませんので、予めご了承ください。</p>						
6	レバーハンドルDP・DQ ケース錠の変更	<p style="text-align: center;">現 状 変 更 後</p>  <p style="text-align: right;">DP → HN DQ → HQ</p>	<p>レバーハンドルDP・DQタイプのケース錠の変更によりハンドル記号を変更いたします。</p> <table border="1" style="margin-left: auto; margin-right: auto;"> <thead> <tr> <th>現 状</th> <th>変 更 後</th> </tr> </thead> <tbody> <tr> <td>DP</td> <td>HN</td> </tr> <tr> <td>DQ</td> <td>HQ</td> </tr> </tbody> </table> <p>※ケース錠の変更により、錠付（表示錠・間仕切錠）の取付位置がレバーハンドルの上側へ変更となります。</p>	現 状	変 更 後	DP	HN	DQ	HQ
現 状	変 更 後								
DP	HN								
DQ	HQ								
7	寸法特注範囲の変更	/	<p>扉巾の最小寸法につきまして、これまでの551mmから590mmへ変更いたします。</p> <p>※「引き戸（上吊）上レール、吊車の変更」に伴い、ソフトクローズ機能の要となるスライダー部材が長くなり扉巾589mm以下では取り付けることができません。</p> <p>これに伴い、ステルス枠2×4工法（114壁厚）用の片開き戸、アウトセット片引き戸につきましてW06サイズ、W12サイズの下地枠外寸法を650mm→660mmへ変更いたしました。</p>						