

# Indigo

インディゴ



DP-1/BY

## デニムを全面に纏った 新しいフルハイトドア®の誕生です

世界中の人に愛されるインディゴブルーの素材「デニム」。その魅力と世界観を精緻に表現し、空間にヴィンテージな雰囲気をもたらす室内ドアが誕生しました。



デニム生地は1893年創業で現在国内シェア50パーセントを誇る老舗「カイハラ社」製のデニムを使用。



KAMIYAオリジナルデザインの本革製ヒップラベルと赤タブで、こだわりのジーンズの世界観を表現しました。

# PALACE

パレス




YJ-1

## 本物のアール・デコスタイル額縁で 装飾されたミラードア

アール・デコスタイルの額縁を施したミラードアがお部屋をアンティークモダンの空間に変えます。天井まで届く美しい鏡がスイングドアに。閉じていればミッドセンチュリーインテリアとしてお部屋を豪華に彩ります。

ミラーは3つのカラーバリエーションがあります。クリア、ブラウン、グレーの3つからお選びください。



クリアM

ブラウンO

グレーR



片手で押すとゆっくり動き出すローリングドアはハンドルがなく一見ドアには見えません。

Indigoの詳細・価格はP.68

PALACEの詳細・価格はP.48



# PORTA

ポルタ



UF-1/NO

# CAESAR

カエサル



HG-2/TB

## CAESARに真鍮製のバーハンドルを追加

これまでシルバーとブラックの2色展開だったCAESARのハンドルに真鍮ゴールドを追加して、より高級感が増しました。



GO タイプ  
32mm×1,200mm


GP タイプ  
40mm×750mm

CAESARの詳細・価格は **P.80**

扉厚  
**45**  
mm

## ドア本来が持つ「強さ」と「安心」を追求した 45ミリ厚の新シリーズ

重厚感が空間をワンランク上のものにし、生活に安心と満足をもたらします。ドアの厚みは45ミリと国内の室内ドアとしては最高クラス。ハンドルにはドイツ・ケルヒャーデザイン社のシンプルでありながら高級感のあるブラック&ゴールドを採用。全てにおいてこれまでの日本のドアの規格を超える最強ドアの誕生です。



元々フルハイトドアは国内では最高クラスの40ミリを標準としていましたが、さらに12.5%厚くしました。日本では他を寄せ付けないボリューム感で名実ともに最高のドアに仕上げました。

PORTAの詳細・価格は **P.72**

扉厚  
**40**  
mm



ZX タイプ  
10mm×200mm

従来のバーハンドルはオプションで選択可能。



GJ タイプ  
25mm×200mm

# VETRO

ヴェトロ

## VETRO引き戸の標準引き手が変更

従来の引き戸のバーハンドルが、開き戸と同じデザインのハンドルに仕様変更しました。

VETROの詳細・価格は **P.62**

※実寸です。






## Automatic Door

オートマチックドア

### 引き戸専用 自動ドアに天井付人感センサー追加

引き戸用センサーに天井に設置する人感センサーが追加されました。前を通るだけで開いてしまわないよう廊下側には壁付けセンサー、お部屋側には天井センサーといった使い分けも可能です。

従来(壁付センサータイプ)



New

新商品(天井センサータイプ)




天井埋め込みタイプでフラットな納まりです。

Automatic Doorの詳細・価格はP.216

## Option mirror color


ミラー色にブラウンとグレーが追加

fitシリーズとクローゼットMM-6型に関して、従来のクリアタイプに加えてブラウンとグレーが追加になりました。



### mirror color

[fit] ※H2,400までの対応カラー



ブラウン(O)

グレー(R)

[MM-6]



グレー(AG)

fitの詳細・価格はP.100

MM-6の詳細・価格はP.360

## 仕様変更一覧

| No | 内容  | 詳細  |
|----|---|---|
| 1  | 牛革ドア<br>「FIVE QUEENS」<br>クリアランス及び<br>金物取付位置変更   | <p>枠と扉のクリアランスを見直しました。それに伴い金物取付位置も変更となります。</p> <ul style="list-style-type: none"> <li>■該当シリーズ/FIVE QUEENS</li> <li>■該当開閉様式/スイング戸</li> </ul>  |
| 2  | 「CAESAR」<br>両スイング戸小口仕様<br>及びクリアランス、<br>下地枠外寸法変更 | <p>扉間の隙間をなくすため片側小口に隙間隠し材を取り付けた仕様に変更します。また、扉間のクリアランスを6mmから5mmへ変更し、下地枠外/下地枠内寸法を1mm小さくいたします。</p> <ul style="list-style-type: none"> <li>■該当シリーズ/CAESAR</li> <li>■該当開閉様式/両スイング戸</li> </ul> <p>※下地枠外/下地枠内寸法が1mm小さくなります。</p>  |
| 3  | 「VETRO」<br>アウトセット片引き戸の<br>取手取付位置及び<br>納まり変更     | <p>取手の設定追加に伴い、取手取付位置及び引き残り寸法や上枠(レール)長さなどの納まりが変更となります。納まりの詳細については納まり図面集2024Vol.2(2024年8月発行)をご確認ください。</p> <ul style="list-style-type: none"> <li>■該当シリーズ/VETRO</li> <li>■該当開閉様式/アウトセット片引き戸エンド枠なし</li> </ul> <p>※引残り分上枠下地/上部レールが16mm短くなります。</p>  |
| 4  | 上吊引き戸金物変更<br>・吊車<br>・ケーシング<br>・化粧キャップ           | <p>上吊引き戸の吊車・ケーシング・化粧キャップの形状を変更いたします。これまでより扉からの取り外しが簡単に行えるようになりました。<br/>※取り付け・取り外し方法はP.450の調整方法をご確認ください。</p> <ul style="list-style-type: none"> <li>■該当シリーズ<br/>【Premium class】CAESAR/Zenstyle®<br/>【High class】全て(DANTE/LUCENTE/BLACKLINE/CARLO/GIULIA/SINA/PALIO/CUBE/Nsense)<br/>【+Function】Caro/FS/MARCO/Monster/GALLERIA/fabric door</li> <li>※VETRO、fit、Automatic Doorの上吊引き戸は専用部材のため対象外。</li> <li>■該当開閉様式<br/>片引き戸(上吊)/引込みポケット戸/<br/>アウトセット片引き戸(上吊)/2枚・3枚引違い戸/<br/>2枚・3枚引込み戸/2枚引分け戸/4枚引違い戸/<br/>4枚引込み戸</li> </ul> <p>※取り外しが簡単になりました。</p> |

## 廃番一覧【2024年8月末廃番】

| No | 内容       | 詳細   |
|----|----------|--|
| 1  | ハンドル / 錠 | <p>HSタイプ クローム<br/>[品番] TKAH-HS</p> <p>※ルチェンテハンドルの標準設定はHJタイプに変更となります。</p> <p>HSタイプ用の錠も廃番となります。<br/>[品番]<br/>表示錠:TKAK-L(Q)<br/>間仕切り錠:TKAM-L(Q)</p> |